



ESTADO DE SANTA CATARINA
TRIBUNAL DE JUSTIÇA
CORREGEDORIA-GERAL DA JUSTIÇA

Circular nº 002 /2010

Florianópolis, 11 de janeiro de 2010

Aos Excelentíssimos Senhores Juizes de Direito

Senhor(a) Juiz(a),

Sirvo-me do presente para encaminhar a Vossa Excelência fotocópia do parecer (fls. 204/206) e da decisão (fl. 207) exarados nos autos CGJ n. 0746/2008, bem como dos documentos de fls. 162/203, para conhecimento.

Aproveito a oportunidade para renovar votos de consideração e apreço.

Desembargador José Trindade dos Santos
CORREGEDOR-GERAL DA JUSTIÇA



ESTADO DE SANTA CATARINA
TRIBUNAL DE JUSTIÇA
CORREGEDORIA-GERAL DA JUSTIÇA

Poder Judiciário de Santa Catarina C.G.J.
Fl. 04
6

Autos CGJ 0746/2009
Requerente: CGJ

Excelentíssimo Senhor Desembargador Corregedor

Tratam os autos do Projeto de Revitalização da Execução Penal em Santa Catarina.

Concluída a primeira etapa do trabalho, retornaram os autos conclusos.

É o caso sob enfoque.

O presente projeto teve início em setembro de 2008, dois meses após assumirmos as funções de Juiz-Corregedor. Iniciamos, já a partir do mês de setembro, visitas em todas as unidades prisionais do Estado de Santa Catarina. Foram mais de quatro mil quilômetros rodados; mais de mil páginas produzidas e o relatório final com quarenta e duas laudas.

O material servirá de consulta para o Tribunal de Justiça e magistrados, além de servir de suporte para a segunda etapa, cujo início operou-se em novembro/dezembro do corrente ano, com o primeiro mutirão carcerário realizado em Criciúma, ocasião em que mais de mil presos e presas foram ouvidos, individualmente.

O empenho e a coragem de Vossa Excelência foram primordiais para que pudéssemos concluir a primeira etapa. Hoje podemos afirmar que o Tribunal de Justiça possui em seus arquivos a real situação do sistema prisional do Estado de Santa Catarina.


ESTADO DE SANTA CATARINA
TRIBUNAL DE JUSTIÇA
CORREGEDORIA-GERAL DA JUSTIÇA

Poder Judiciário de Santa Catarina C.G.J.
Fl. 205
6


Referido projeto, como tantos outros que estão surgindo, necessitam de fôlego e do necessário apoio, que certamente virá por parte de Vossa Excelência. Temos pela frente grandes desafios, quer na execução penal, na área criminal ou mesmo na infância e juventude. O ano de 2010 será reservado para os mutirões carcerários, em número mínimo de onze, além das inspeções em todos os centros de internação provisório e definitivo, como primeira etapa do projeto "nosso lar", subscrito por Vossa Excelência no segundo semestre do corrente ano.

Os núcleos operacionais da execução penal e da infância e juventude, com a participação democrática dos juízes de primeiro grau, irão fortalecer o trabalho iniciado por Vossa Excelência e que certamente terão o respaldo necessário por parte de toda a magistratura catarinense.

Por acreditarmos na boa fé do ser humano e que a construção de uma sociedade mais solidária passa obrigatoriamente pela conduta ética de cada um de nós, faz com que insistamos em dias melhores. Com Vossa Excelência à frente do Poder Judiciário e com a visão social que deve ser a meta a ser perseguida por todos nós, haveremos de alcançar os objetivos propostos durante sua gestão enquanto Corregedor-Geral da Justiça.

Ante o exposto, **OPINO** pelo arquivamento do presente processo, com a possibilidade no entanto de que qualquer pessoa ou órgão possa dele ter acesso, já que os dados necessitam de ampla divulgação.

OPINO, ainda, pela remessa de ofício, com cópia do relatório de fls. 162 e seguintes e do presente parecer, para as seguintes autoridades: 1) Procuradoria-Geral da Justiça (Procurador-Geral); 2) Ordem dos Advogados do Brasil, seção Santa Catarina (Presidência); 3) Secretaria da Justiça e Cidadania (Secretário); 4) Conselho Nacional de Justiça, nas pessoas de seu Presidente e Corregedor Nacional de Justiça; 5) Assembléia Legislativa (Presidente).






ESTADO DE SANTA CATARINA
TRIBUNAL DE JUSTIÇA
CORREGEDORIA-GERAL DA JUSTIÇA



Finalmente, **OPINO** pela expedição de circular a todos os magistrados, com a remessa do presente parecer e do relatório, bem como seja disponibilizado no link da Corregedoria Geral da Justiça, execução penal, cópia do relatório final de fls. 162 e seguintes.

É o parecer, que submeto à elevada consideração de Vossa Excelência.

Em 09/12/09.


Júlio César Ferreira de Melo
Juiz Corregedor



ESTADO DE SANTA CATARINA
TRIBUNAL DE JUSTIÇA
CORREGEDORIA-GERAL DA JUSTIÇA

Processo Judiciário de Santa Catarina C.G.J.
Fl. 207
Com

Processo CGJ nº 0746/2008


CONCLUSÃO

Aos onze dias do mês de janeiro do ano de 2010, faço estes autos conclusos ao Excelentíssimo Senhor Desembargador **José Trindade dos Santos**, Corregedor-Geral da Justiça, de que faço este termo. Eu,, Riza Quaresma Butter, Secretária da Corregedoria-Geral da Justiça, o subscrevi.

DECISÃO/DESPACHO

1. Acolho os fundamentos e a conclusão do parecer do Juiz-Corregedor Júlio César Machado Ferreira de Melo (fls. 204/206).
2. Oficie-se na forma sugerida.
3. Expeça-se Circular.
4. À Assessoria de Informática, para disponibilizar no *link* da Corregedoria-Geral da Justiça, execução penal, cópia do relatório final de fls. 162/203.
5. Após, arquivem-se os autos.

Florianópolis, 11 de janeiro de 2010.


Desembargador José Trindade dos Santos
CORREGEDOR GERAL DA JUSTIÇA

Tribunal de Justiça de Santa Catarina
Corregedoria-Geral da Justiça
Núcleo III



PROJETO DE REVITALIZAÇÃO DA
EXECUÇÃO PENAL
(Relatório das Inspeções Realizadas)

Florianópolis, dezembro de 2009.

INTRODUÇÃO

2
Poder Judiciário
de Santa Catarina
C.G.J.
Fl. 163
6

A execução penal sempre foi um tema negligenciado dentro da área criminal, por lidar com os problemas atinentes à privação da liberdade e ao sistema carcerário, e por sua complexidade inerente.

Preenchendo enorme vácuo, era hora de realizar algum projeto voltado para a execução penal, procurando fazer uma radiografia do sistema que pudesse balizar medidas de profilaxia e melhoria dos procedimentos relativos à matéria.

Procurando colmatar esse vácuo surgiu no âmbito da Corregedoria-Geral da Justiça o Projeto de Revitalização da Execução Penal, capitaneado pelo Juiz-Corregedor Júlio César Machado Ferreira de Melo com total apoio do Desembargador Corregedor José Trindade dos Santos.

Durante o transcorrer do projeto, foram visitados *in loco* todos os presídios, penitenciárias, unidades prisionais avançadas, casas do albergado e o hospital de custódia e tratamento psiquiátrico constantes da estrutura carcerária do Estado de Santa Catarina, no segundo semestre de 2008 e ao longo do corrente ano.

Além do vistoriamento-padrão das instalações, foi aplicado minucioso questionário em todos os estabelecimentos, dividida a parte de análise dos dados em “dados gerais”; “identificação do número de presos”; “presos por tipos penais”; “presos por regime de cumprimento de pena”; “atividades desenvolvidas na unidade prisional”; “assistência”; “trabalho”; “forma de contato preso/advogado”; “alterações trazidas pela Lei n. 10.792/2003”; “controle”; “fiscalização de outros órgãos e entidades”; “concessões externas”; “morte ou lesões de apenados”; “atualização sobre grupos ou facções”; “tráfico no estabelecimento prisional por organizações criminosas”; e “informações gerais de parte da Direção”. Contabilizando todos os capítulos do questionário, seus itens e subitens, mais de 70 aspectos de cada unidade prisional foram avaliados, e seus principais dados são compilados e analisados no presente relatório final.

Os relatos das inspeções são acompanhados de farto material fotográfico, aliando as informações estatísticas com amplo retrato visual dos trabalhos desenvolvidos.

ESTRUTURA PRISIONAL DO ESTADO

A estrutura prisional do Estado de Santa Catarina conta com 7 penitenciárias, sendo a maior a de São Pedro de Alcântara, na Área Metropolitana de Florianópolis. Também possui 18 presídios; 10 unidades prisionais avançadas; 2 casas do albergado (uma em Florianópolis e a outra em Chapecó); e um hospital de custódia e tratamento psiquiátrico.

Ficaram de fora apenas as recentemente inauguradas Unidades Prisionais Avançadas (UPAs) de Videira e de Canoinhas, que foram instaladas após o encerramento do Projeto de Revitalização da Execução Penal.

A estrutura prisional do estado, com a ressalva acima posta, está dessa maneira disseminada geograficamente (por regiões):

I – Grande Florianópolis:

- 1 – Complexo Penitenciário de São Pedro de Alcântara
- 2 – Complexo Penitenciário da Capital
- 3 – Presídio Masculino de Florianópolis
- 4 – Presídio Feminino de Florianópolis
- 5 – Presídio Regional de Tijucas
- 6 – Colônia Penal Agrícola da Palhoça
- 7 – Casa do Albergado de Florianópolis
- 8 – Hospital de Custódia e Tratamento Psiquiátrico de Florianópolis

II – Vale do Itajaí:

- 9 – Presídio Regional de Itajaí
- 10 – Presídio Regional de Balneário Camboriú
- 11 – Presídio Regional de Blumenau
- 12 – Presídio Regional de Rio do Sul
- 13 – Unidade Prisional Avançada de Brusque
- 14 – Unidade Prisional Avançada de Indaial
- 15 – Unidade Prisional Avançada de Ituporanga

III – Região Norte:

- 16 – Penitenciária Industrial de Joinville
- 17 – Presídio Regional de Joinville
- 18 – Presídio Regional de Jaraguá do Sul
- 19 – Presídio Regional de Mafra
- 20 – Unidade Prisional Avançada de Porto União

IV – Região Sul:

- 21 – Penitenciária Sul (Criciúma)
- 22 – Presídio Regional de Tubarão

- 23 – Presídio Regional de Araranguá
- 24 – Presídio Regional de Criciúma
- 25 – Unidade Prisional Avançada de Laguna
- 26 – Unidade Prisional Avançada de Imbituba

V – Região Oeste:

- 27 – Penitenciária Agrícola de Chapecó
- 28 – Presídio Regional de Chapecó
- 29 – Presídio Regional de Concórdia
- 30 – Presídio Regional de Xanxerê
- 31 – Presídio Regional de Joaçaba
- 32 – Unidade Prisional Avançada de São Miguel do Oeste
- 33 – Unidade Prisional Avançada de Capinzal
- 34 – Casa do Albergado de Chapecó

VI – Planalto Serrano:

- 35 – Penitenciária Regional de Curitibaanos
- 36 – Presídio Regional de Lages
- 37 – Presídio Regional de Caçador
- 38 – Unidade Prisional Avançada de Correia Pinto
- 39 – Unidade Prisional Avançada de Campos Novos

ANÁLISE DA ESTRUTURA

PENITENCIÁRIAS

Grande Florianópolis	03
Vale do Itajaí	00
Região Norte	01
Região Sul	01
Região Oeste	01
Planalto Serrano	01
TOTAL	07

PRESÍDIOS

Grande Florianópolis	03
Vale do Itajaí	04
Região Norte	03
Região Sul	03
Região Oeste	03
Planalto Serrano	02
TOTAL	18

UNIDADES PRISIONAIS AVANÇADAS (UPAs)

Grande Florianópolis	00
Vale do Itajaí	03
Região Norte	01

Região Sul	02
Região Oeste	02
Planalto Serrano	02
TOTAL	10

CASAS DO ALBERGADO

Grande Florianópolis	01
Vale do Itajaí	00
Região Norte	00
Região Sul	00
Região Oeste	01
Planalto Serrano	00
TOTAL	02

HOSPITAL DE CUSTÓDIA

Grande Florianópolis	01
Vale do Itajaí	00
Região Norte	00
Região Sul	00
Região Oeste	00
Planalto Serrano	00
TOTAL	01

NÚMERO DE PRESOS POR UNIDADE PRISIONAL



Passa-se nesse tópico a especificar os grandes números sobre o *quantum* de presos nos estabelecimentos prisionais do Estado de Santa Catarina, arrolando o efetivo carcerário, a capacidade de cada unidade e a existência de excesso de presos ou não.

Também se aquilata a quantidade de encarcerados por sexo, por tipo de prisão (definitiva ou provisória) e pelo regime de cumprimento de pena, para se ter um raio-x mais preciso do sistema.

Optou-se por, primeiramente, dividir a análise geograficamente, por região do solo catarinense, colocando os dados de cada estabelecimento, e depois apresentar os números gerais, globais, de todo o sistema de Santa Catarina.

Nos casos em que não foi especificado no questionário algum dado, será apresentado em branco (com traços), indicativo de que aquela informação acabou não sendo fornecida.

Os números finais ficaram bem próximos dos apresentados pelo Departamento de Administração Prisional (DEAP), mostrando que são bem acurados e retratam com bastante fidelidade o *status quo* de nosso sistema carcerário.

Segue-se a análise, região a região, unidade a unidade:

#GRANDE FLORIANÓPOLIS

COMPLEXO PENITENCIÁRIO DE SÃO PEDRO DE ALCÂNTARA:

1 – Efetivo Geral:

Efetivo carcerário	1.150
Capacidade	1.056
Excesso de Presos	94

2 – Quantitativo dos Presos por Classe:

	Masculino		Feminino	
	Definitivos	Provisórios	Definitivos	Provisórios
TOTAL	-	-	-	-
TOTAL POR SEXO	-	-	-	-

3 – Presos por Regime de Cumprimento da Pena:

Tipo de Regime	Capacidade Ideal	Lotação Existente
----------------	------------------	-------------------

Fechado	1.056	887
Semi-Aberto	0	263
Aberto	0	0
Albergue	0	0
Cautelar	0	0
Alimentícia	0	0
TOTAL	1.056	1.150

Poder Judiciário
de Santa Catarina
C.G.J.
Fl. 168
6

COMPLEXO PENITENCIÁRIO DA CAPITAL:

1 – Efetivo Geral:

Efetivo carcerário	750
Capacidade	680
Excesso de Presos	70

2 – Quantitativo dos Presos por Classe:

	Masculino		Feminino	
	Definitivos	Provisórios	Definitivos	Provisórios
TOTAL	550	200	0	0
TOTAL POR SEXO	750		0	

3 – Presos por Regime de Cumprimento da Pena:

Tipo de Regime	Capacidade Ideal	Lotação Existente
Fechado	650	720
Semi-Aberto	30	30
Aberto	-	-
Albergue	-	-
Cautelar	-	-
Alimentícia	-	-
TOTAL	680	750

PRESÍDIO FEMININO DE FLORIANÓPOLIS:

1 – Efetivo Geral:

Efetivo carcerário	161
Capacidade	66
Excesso de Presos	95

2 – Quantitativo dos Presos por Classe:

	Masculino		Feminino	
	Definitivos	Provisórios	Definitivos	Provisórios
TOTAL	-	-	-	-
TOTAL POR SEXO	-		161	

3 – Presos por Regime de Cumprimento da Pena:

Tipo de Regime	Capacidade Ideal	Lotação Existente
Fechado	-	-
Semi-Aberto	-	-
Aberto	-	-
Albergue	-	-
Cautelar	-	-
Alimentícia	-	-
TOTAL	95	161

PRESÍDIO MASCULINO DE FLORIANÓPOLIS:

1 – Efetivo Geral:

Efetivo carcerário	295
Capacidade	150
Excesso de Presos	145

2 – Quantitativo dos Presos por Classe:

	Masculino		Feminino	
	Definitivos	Provisórios	Definitivos	Provisórios
TOTAL	-	-	-	-
TOTAL POR SEXO	295		-	

3 – Presos por Regime de Cumprimento da Pena:

Tipo de Regime	Capacidade Ideal	Lotação Existente
Fechado	-	-
Semi-Aberto	-	-
Aberto	-	-
Albergue	-	-
Cautelar	-	-
Alimentícia	-	-
TOTAL	150	295

PRESÍDIO REGIONAL DE TIJUCAS:

1 – Efetivo Geral:

Efetivo carcerário	335
Capacidade	120
Excesso de Presos	215

2 – Quantitativo dos Presos por Classe:

9
 Poder Judiciário
 de Santa Catarina
 C.G.J.
 Fl. 170
 6

	Masculino		Feminino	
	Definitivos	Provisórios	Definitivos	Provisórios
TOTAL	145	131	16	25
TOTAL POR SEXO	276		41	

3 – Presos por Regime de Cumprimento da Pena:

Tipo de Regime	Capacidade Ideal	Lotação Existente
Fechado	60	91
Semi-Aberto	60	70
Aberto	0	0
Albergue	0	0
Cautelar	0	0
Alimentícia	0	0
TOTAL	120	161

COLÔNIA PENAL AGRÍCOLA DA PALHOÇA:

1 – Efetivo Geral:

Efetivo carcerário 280
 Capacidade 320
 Excesso de Presos (40)

2 – Quantitativo dos Presos por Classe:

	Masculino		Feminino	
	Definitivos	Provisórios	Definitivos	Provisórios
TOTAL	-	-	-	-
TOTAL POR SEXO	-		-	

3 – Presos por Regime de Cumprimento da Pena:

Tipo de Regime	Capacidade Ideal	Lotação Existente
Fechado	-	-
Semi-Aberto	320	280
Aberto	-	-
Albergue	-	-
Cautelar	-	-
Alimentícia	-	-
TOTAL	320	280

CASA DO ALBERGADO DE FLORIANÓPOLIS:

1 – Efetivo Geral:

Efetivo carcerário 484
 Capacidade 30

Excesso de Presos 454



2 – Quantitativo dos Presos por Classe:

	Masculino		Feminino	
	Definitivos	Provisórios	Definitivos	Provisórios
TOTAL	-	-	-	-
TOTAL POR SEXO	-		-	

3 – Presos por Regime de Cumprimento da Pena:

Tipo de Regime	Capacidade Ideal	Lotação Existente
Fechado	00	00
Semi-Aberto	00	08
Aberto	00	00
Albergue	20	476
Cautelar	00	00
Alimentícia	10	07
TOTAL	30	484

HOSPITAL DE CUSTÓDIA E TRATAMENTO PSIQUIÁTRICO DE FLORIANÓPOLIS:

1 – Efetivo Geral:

Efetivo carcerário 129
Capacidade 72
Excesso de Presos 57

2 – Quantitativo dos Presos por Classe:

	Masculino		Feminino	
	Definitivos	Provisórios	Definitivos	Provisórios
TOTAL	-	-	-	-
TOTAL POR SEXO	-		-	

3 – Presos por Regime de Cumprimento da Pena:

Tipo de Regime	Capacidade Ideal	Lotação Existente
Fechado	-	-
Semi-Aberto	-	-
Aberto	-	-
Albergue	-	-
Cautelar	-	-
Alimentícia	-	-
TOTAL	72	129

#VALE DO ITAJAÍ

PRESÍDIO REGIONAL DE BALNEÁRIO CAMBORIÚ:

1 – Efetivo Geral:

Efetivo carcerário	325
Capacidade	104
Excesso de Presos	221

2 – Quantitativo dos Presos por Classe:

	Masculino		Feminino	
	Definitivos	Provisórios	Definitivos	Provisórios
TOTAL	208	89	16	12
TOTAL POR SEXO	297		28	

3 – Presos por Regime de Cumprimento da Pena:

Tipo de Regime	Capacidade Ideal	Lotação Existente
Fechado	0	109
Semi-Aberto	0	111
Aberto	0	4
Albergue	0	132
Cautelar	104	100
Alimentícia	0	01
TOTAL	104	325

PRESÍDIO REGIONAL DE ITAJAÍ:

1 – Efetivo Geral:

Efetivo carcerário	564
Capacidade	198
Excesso de Presos	366

2 – Quantitativo dos Presos por Classe:

	Masculino		Feminino	
	Definitivos	Provisórios	Definitivos	Provisórios
TOTAL	118	343	28	73
TOTAL POR SEXO	463		101	

3 – Presos por Regime de Cumprimento da Pena:

Tipo de Regime	Capacidade Ideal	Lotação Existente
----------------	------------------	-------------------

Fechado	186	542
Semi-Aberto	12	22
Aberto	0	0
Albergue	0	0
Cautelar	0	0
Alimentícia	0	1
TOTAL	198	564

PRESÍDIO REGIONAL DE BLUMENAU:

1 – Efetivo Geral:

Efetivo carcerário	681
Capacidade	184
Excesso de Presos	497

2 – Quantitativo dos Presos por Classe:

	Masculino		Feminino	
	Definitivos	Provisórios	Definitivos	Provisórios
TOTAL	107	506	14	54
TOTAL POR SEXO	613		68	

3 – Presos por Regime de Cumprimento da Pena:

Tipo de Regime	Capacidade Ideal	Lotação Existente
Fechado	0	0
Semi-Aberto	0	0
Aberto	0	370
Albergue	0	0
Cautelar	0	0
Alimentícia	0	8
TOTAL	184	681

PRESÍDIO REGIONAL DE RIO DO SUL:

1 – Efetivo Geral:

Efetivo carcerário	252
Capacidade	108
Excesso de Presos	144

2 – Quantitativo dos Presos por Classe:

	Masculino		Feminino	
	Definitivos	Provisórios	Definitivos	Provisórios
TOTAL	124	102	15	11
TOTAL POR SEXO	226		26	

3 – Presos por Regime de Cumprimento da Pena:

Tipo de Regime	Capacidade Ideal	Lotação Existente
Fechado	-	74
Semi-Aberto	-	61
Aberto	-	54
Albergue	-	0
Cautelar	-	0
Alimentícia	-	0
TOTAL	108	252

UNIDADE PRISIONAL AVANÇADA DE BRUSQUE:

1 – Efetivo Geral:

Efetivo carcerário	92
Capacidade	81
Excesso de Presos	11

2 – Quantitativo dos Presos por Classe:

	Masculino		Feminino	
	Definitivos	Provisórios	Definitivos	Provisórios
TOTAL	24	68	0	0
TOTAL POR SEXO	92		0	

3 – Presos por Regime de Cumprimento da Pena:

Tipo de Regime	Capacidade Ideal	Lotação Existente
Fechado	0	17
Semi-Aberto	0	07
Aberto	0	0
Albergue	0	0
Cautelar	81	67
Alimentícia	0	01
TOTAL	81	92

UNIDADE PRISIONAL AVANÇADA DE INDAIAL:

1 – Efetivo Geral:

Efetivo carcerário	75
Capacidade	20
Excesso de Presos	55

2 – Quantitativo dos Presos por Classe:

	Masculino		Feminino	
	Definitivos	Provisórios	Definitivos	Provisórios
TOTAL	44	31	0	0
TOTAL POR SEXO	75		0	

3 – Presos por Regime de Cumprimento da Pena:

Tipo de Regime	Capacidade Ideal	Lotação Existente
Fechado	0	23
Semi-Aberto	0	18
Aberto	0	36
Albergue	0	0
Cautelar	20	30
Alimentícia	0	3
TOTAL	20	75

UNIDADE PRISIONAL AVANÇADA DE ITUPORANGA:

1 – Efetivo Geral:

Efetivo carcerário	41
Capacidade	50
Excesso de Presos	(9) [não há excesso]

2 – Quantitativo dos Presos por Classe:

	Masculino		Feminino	
	Definitivos	Provisórios	Definitivos	Provisórios
TOTAL	20	21	0	1
TOTAL POR SEXO	40		1	

3 – Presos por Regime de Cumprimento da Pena:

Tipo de Regime	Capacidade Ideal	Lotação Existente
Fechado	0	4
Semi-Aberto	0	14
Aberto	0	20
Albergue	0	0
Cautelar	44	22
Alimentícia	6	1
TOTAL	50	41

#REGIÃO NORTE

PENITENCIÁRIA INDUSTRIAL DE JOINVILLE:

1 – Efetivo Geral:

Efetivo carcerário	356
Capacidade	356
Excesso de Presos	0 [sem excesso]

2 – Quantitativo dos Presos por Classe:

	Masculino		Feminino	
	Definitivos	Provisórios	Definitivos	Provisórios
TOTAL	347	9	0	0
TOTAL POR SEXO	356		0	

3 – Presos por Regime de Cumprimento da Pena:

Tipo de Regime	Capacidade Ideal	Lotação Existente
Fechado	356	254
Semi-Aberto	0	93
Aberto	0	0
Albergue	0	0
Cautelar	0	9
Alimentícia	0	0
TOTAL	356	356

PRESÍDIO REGIONAL DE JOINVILLE:

1 – Efetivo Geral:

Efetivo carcerário	616
Capacidade	310
Excesso de Presos	306

2 – Quantitativo dos Presos por Classe:

	Masculino		Feminino	
	Definitivos	Provisórios	Definitivos	Provisórios
TOTAL	202	31	330	53
TOTAL POR SEXO	233		283	

3 – Presos por Regime de Cumprimento da Pena:

Tipo de Regime	Capacidade Ideal	Lotação Existente
Fechado	0	139
Semi-Aberto	0	94
Aberto	0	0
Albergue	0	0
Cautelar	305	383
Alimentícia	5	8
TOTAL	310	616

PRESÍDIO REGIONAL DE JARAGUÁ DO SUL:

1 – Efetivo Geral:

Efetivo carcerário	265
Capacidade	100
Excesso de Presos	165

2 – Quantitativo dos Presos por Classe:

	Masculino		Feminino	
	Definitivos	Provisórios	Definitivos	Provisórios
TOTAL	139	88	16	12
TOTAL POR SEXO	237		28	

3 – Presos por Regime de Cumprimento da Pena:

Tipo de Regime	Capacidade Ideal	Lotação Existente
Fechado	0	119
Semi-Aberto	0	40
Aberto	0	73
Albergue	0	3
Cautelar	100	16
Alimentícia	0	1
TOTAL	100	265

PRESÍDIO REGIONAL DE MAFRA:

1 – Efetivo Geral:

Efetivo carcerário	305
Capacidade	100
Excesso de Presos	205

2 – Quantitativo dos Presos por Classe:

	Masculino		Feminino	
	Definitivos	Provisórios	Definitivos	Provisórios
TOTAL	135	138	14	06
TOTAL POR SEXO	285		20	

3 – Presos por Regime de Cumprimento da Pena:

Tipo de Regime	Capacidade Ideal	Lotação Existente
Fechado	85	-
Semi-Aberto	64	-
Aberto	0	-

Albergue	0	-	Poder Judiciário de Santa Catarina C.G.J. Fl. 178 6
Cautelar	0	151	
Alimentícia	0	08	
TOTAL	100	305	

UNIDADE PRISIONAL AVANÇADA DE PORTO UNIÃO:

1 – Efetivo Geral:

Efetivo carcerário	88
Capacidade	40
Excesso de Presos	48

2 – Quantitativo dos Presos por Classe:

	Masculino		Feminino	
	Definitivos	Provisórios	Definitivos	Provisórios
TOTAL	71	28	17	10
TOTAL POR SEXO	61		27	

3 – Presos por Regime de Cumprimento da Pena:

Tipo de Regime	Capacidade Ideal	Lotação Existente
Fechado	0	18
Semi-Aberto	0	16
Aberto	0	16
Albergue	0	0
Cautelar	40	38
Alimentícia	0	0
TOTAL	40	88

#REGIÃO SUL

PENITENCIÁRIA SUL (CRICIÚMA):

1 – Efetivo Geral:

Efetivo carcerário	399
Capacidade	352
Excesso de Presos	47

2 – Quantitativo dos Presos por Classe:

	Masculino		Feminino	
	Definitivos	Provisórios	Definitivos	Provisórios
TOTAL	398	1	0	0

TOTAL POR SEXO	399	0
----------------	-----	---

18



3 – Presos por Regime de Cumprimento da Pena:

Tipo de Regime	Capacidade Ideal	Lotação Existente
Fechado	352	341
Semi-Aberto	0	57
Aberto	0	0
Albergue	0	0
Cautelar	0	0
Alimentícia	0	0
TOTAL	352	399

PRESÍDIO REGIONAL DE TUBARÃO:

1 – Efetivo Geral:

Efetivo carcerário	248
Capacidade	60
Excesso de Presos	188

2 – Quantitativo dos Presos por Classe:

	Masculino		Feminino	
	Definitivos	Provisórios	Definitivos	Provisórios
TOTAL	45	160	14	29
TOTAL POR SEXO	205		43	

3 – Presos por Regime de Cumprimento da Pena:

Tipo de Regime	Capacidade Ideal	Lotação Existente
Fechado	-	22
Semi-Aberto	-	37
Aberto	-	0
Albergue	-	0
Cautelar	60	189
Alimentícia	-	0
TOTAL	60	248

PRESÍDIO REGIONAL DE ARARANGUÁ:

1 – Efetivo Geral:

Efetivo carcerário	225
Capacidade	89
Excesso de Presos	181

2 – Quantitativo dos Presos por Classe:

	Masculino		Feminino	
	Definitivos	Provisórios	Definitivos	Provisórios
TOTAL	97	105	16	7
TOTAL POR SEXO	202		23	

3 – Presos por Regime de Cumprimento da Pena:

Tipo de Regime	Capacidade Ideal	Lotação Existente
Fechado	0	42
Semi-Aberto	0	70
Aberto	0	0
Albergue	0	0
Cautelar	89	109
Alimentícia	0	05
TOTAL	89	225

PRESÍDIO REGIONAL DE CRICIÚMA:

1 – Efetivo Geral:

Efetivo carcerário	641
Capacidade	320
Excesso de Presos	321

2 – Quantitativo dos Presos por Classe:

	Masculino		Feminino	
	Definitivos	Provisórios	Definitivos	Provisórios
TOTAL	274	277	48	30
TOTAL POR SEXO	551		88	

3 – Presos por Regime de Cumprimento da Pena:

Tipo de Regime	Capacidade Ideal	Lotação Existente
Fechado	240	471
Semi-Aberto	80	170
Aberto	0	0
Albergue	0	0
Cautelar	240	301
Alimentícia	10	4
TOTAL	320	641

UNIDADE PRISIONAL AVANÇADA DE LAGUNA:

1 – Efetivo Geral:

Efetivo carcerário	101
--------------------	-----

Capacidade 38
Excesso de Presos 63



2 – Quantitativo dos Presos por Classe:

	Masculino		Feminino	
	Definitivos	Provisórios	Definitivos	Provisórios
TOTAL	42	59	-	-
TOTAL POR SEXO	101		-	

3 – Presos por Regime de Cumprimento da Pena:

Tipo de Regime	Capacidade Ideal	Lotação Existente
Fechado	0	23
Semi-Aberto	0	19
Aberto	0	0
Albergue	0	0
Cautelar	38	99
Alimentícia	0	02
TOTAL	38	101

UNIDADE PRISIONAL AVANÇADA DE IMBITUBA:

1 – Efetivo Geral:

Efetivo carcerário 103
Capacidade 36
Excesso de Presos 67

2 – Quantitativo dos Presos por Classe:

	Masculino		Feminino	
	Definitivos	Provisórios	Definitivos	Provisórios
TOTAL	-	-	-	-
TOTAL POR SEXO	-		-	

3 – Presos por Regime de Cumprimento da Pena:

Tipo de Regime	Capacidade Ideal	Lotação Existente
Fechado	0	27
Semi-Aberto	0	12
Aberto	0	25
Albergue	0	0
Cautelar	36	59
Alimentícia	0	02
TOTAL	36	103

#REGIÃO OESTE

PENITENCIÁRIA REGIONAL DE CHAPECÓ:

1 – Efetivo Geral:

Efetivo carcerário	274
Capacidade	100
Excesso de Presos	174

2 – Quantitativo dos Presos por Classe:

	Masculino		Feminino	
	Definitivos	Provisórios	Definitivos	Provisórios
TOTAL	-	-	-	-
TOTAL POR SEXO	-		-	

3 – Presos por Regime de Cumprimento da Pena:

Tipo de Regime	Capacidade Ideal	Lotação Existente
Fechado	-	46
Semi-Aberto	-	20
Aberto	58	74
Albergue	-	-
Cautelar	-	-
Alimentícia	-	01
TOTAL	100	274

PENITENCIÁRIA AGRÍCOLA DE CHAPECÓ:

1 – Efetivo Geral:

Efetivo carcerário	777
Capacidade	525
Excesso de Presos	252

2 – Quantitativo dos Presos por Classe:

	Masculino		Feminino	
	Definitivos	Provisórios	Definitivos	Provisórios
TOTAL	776	01	-	-
TOTAL POR SEXO	777		-	

3 – Presos por Regime de Cumprimento da Pena:

Tipo de Regime	Capacidade Ideal	Lotação Existente
Fechado	345	493
Semi-Aberto	180	284

Aberto	0	0
Albergue	0	0
Cautelar	0	0
Alimentícia	0	0
TOTAL	525	777

PRESÍDIO REGIONAL DE CONCÓRDIA:

1 – Efetivo Geral:

Efetivo carcerário	138
Capacidade	99
Excesso de Presos	39

2 – Quantitativo dos Presos por Classe:

	Masculino		Feminino	
	Definitivos	Provisórios	Definitivos	Provisórios
TOTAL	84	24	07	02
TOTAL POR SEXO	108		09	

3 – Presos por Regime de Cumprimento da Pena:

Tipo de Regime	Capacidade Ideal	Lotação Existente
Fechado	76	86
Semi-Aberto	29	30
Aberto	14	20
Albergue	-	-
Cautelar	00	02
Alimentícia	00	02
TOTAL	99	138

PRESÍDIO REGIONAL DE XANXERÊ:

1 – Efetivo Geral:

Efetivo carcerário	200
Capacidade	74
Excesso de Presos	126

2 – Quantitativo dos Presos por Classe:

	Masculino		Feminino	
	Definitivos	Provisórios	Definitivos	Provisórios
TOTAL	82	102	11	06
TOTAL POR SEXO	184		17	

3 – Presos por Regime de Cumprimento da Pena:

Tipo de Regime	Capacidade Ideal	Lotação Existente
Fechado	74	141
Semi-Aberto	30	59
Aberto	00	00
Albergue	00	00
Cautelar	00	00
Alimentícia	00	02
TOTAL	104	202

PRESÍDIO REGIONAL DE JOAÇABA:

1 – Efetivo Geral:

Efetivo carcerário	132
Capacidade	42
Excesso de Presos	90

2 – Quantitativo dos Presos por Classe:

	Masculino		Feminino	
	Definitivos	Provisórios	Definitivos	Provisórios
TOTAL	63	54	09	06
TOTAL POR SEXO	117		15	

3 – Presos por Regime de Cumprimento da Pena:

Tipo de Regime	Capacidade Ideal	Lotação Existente
Fechado	00	35
Semi-Aberto	00	39
Aberto	00	00
Albergue	00	00
Cautelar	42	56
Alimentícia	00	02
TOTAL	42	132

UNIDADE PRISIONAL AVANÇADA DE SÃO MIGUEL DO OESTE:

1 – Efetivo Geral:

Efetivo carcerário	50
Capacidade	22
Excesso de Presos	28

2 – Quantitativo dos Presos por Classe:

	Masculino		Feminino	
	Definitivos	Provisórios	Definitivos	Provisórios

TOTAL	15	35	00	00
TOTAL POR SEXO	50		00	

3 – Presos por Regime de Cumprimento da Pena:

Tipo de Regime	Capacidade Ideal	Lotação Existente
Fechado	-	09
Semi-Aberto	-	06
Aberto	-	00
Albergue	-	00
Cautelar	-	35
Alimentícia	-	01
TOTAL	22	50

UNIDADE PRISIONAL AVANÇADA DE CAPINZAL:

1 – Efetivo Geral:

Efetivo carcerário	33
Capacidade	16
Excesso de Presos	17

2 – Quantitativo dos Presos por Classe:

	Masculino		Feminino	
	Definitivos	Provisórios	Definitivos	Provisórios
TOTAL	06	27	00	00
TOTAL POR SEXO	33		00	

3 – Presos por Regime de Cumprimento da Pena:

Tipo de Regime	Capacidade Ideal	Lotação Existente
Fechado	05	05
Semi-Aberto	01	01
Aberto	00	00
Albergue	00	00
Cautelar	10	21
Alimentícia	00	00
TOTAL	16	33

CASA DO ALBERGADO DE CHAPECÓ:

1 – Efetivo Geral:

Efetivo carcerário	63
Capacidade	72
Excesso de Presos	(09) [não há excesso]

2 – Quantitativo dos Presos por Classe:

	Masculino		Feminino	
	Definitivos	Provisórios	Definitivos	Provisórios
TOTAL	63	00	00	00
TOTAL POR SEXO	63		00	

3 – Presos por Regime de Cumprimento da Pena:

Tipo de Regime	Capacidade Ideal	Lotação Existente
Fechado	00	00
Semi-Aberto	00	00
Aberto	00	00
Albergue	72	63
Cautelar	00	00
Alimentícia	00	00
TOTAL	72	63

#PLANALTO SERRANO**PENITENCIÁRIA REGIONAL DE CURITIBANOS****1 – Efetivo Geral:**

Efetivo carcerário	720
Capacidade	641
Excesso de Presos	79

2 – Quantitativo dos Presos por Classe:

	Masculino		Feminino	
	Definitivos	Provisórios	Definitivos	Provisórios
TOTAL	671	47	-	-
TOTAL POR SEXO	720		-	

3 – Presos por Regime de Cumprimento da Pena:

Tipo de Regime	Capacidade Ideal	Lotação Existente
Fechado	320	333
Semi-Aberto	321	320
Aberto	0	-
Albergue	0	-
Cautelar	0	-
Alimentícia	0	-
TOTAL	641	720

PRESÍDIO REGIONAL DE LAGES

1 – Efetivo Geral:

Efetivo carcerário	303
Capacidade	80
Excesso de Presos	217

2 – Quantitativo dos Presos por Classe:

	Masculino		Feminino	
	Definitivos	Provisórios	Definitivos	Provisórios
TOTAL	117	144	13	23
TOTAL POR SEXO	267		36	

3 – Presos por Regime de Cumprimento da Pena:

Tipo de Regime	Capacidade Ideal	Lotação Existente
Fechado	-	79
Semi-Aberto	-	51
Aberto	-	00
Albergue	-	00
Cautelar	-	167
Alimentícia	-	06
TOTAL	80	303

PRESÍDIO REGIONAL DE CAÇADOR

1 – Efetivo Geral:

Efetivo carcerário	201
Capacidade	94
Excesso de Presos	107

2 – Quantitativo dos Presos por Classe:

	Masculino		Feminino	
	Definitivos	Provisórios	Definitivos	Provisórios
TOTAL	88	89	17	07
TOTAL POR SEXO	177		24	

3 – Presos por Regime de Cumprimento da Pena:

Tipo de Regime	Capacidade Ideal	Lotação Existente
Fechado	-	56
Semi-Aberto	-	46
Aberto	-	40
Albergue	-	00

Cautelar	-	97
Alimentícia	-	02
TOTAL		201



UNIDADE PRISIONAL AVANÇADA DE CORREIA PINTO

1 – Efetivo Geral:

Efetivo carcerário	15
Capacidade	12
Excesso de Presos	03

2 – Quantitativo dos Presos por Classe:

	Masculino		Feminino	
	Definitivos	Provisórios	Definitivos	Provisórios
TOTAL	15	14	0	0
TOTAL POR SEXO	15		0	

3 – Presos por Regime de Cumprimento da Pena:

Tipo de Regime	Capacidade Ideal	Lotação Existente
Fechado	0	06
Semi-Aberto	0	05
Aberto	0	0
Albergue	10	09
Cautelar	12	04
Alimentícia	0	0
TOTAL	12	15

NÚMERO DE PRESOS

Verifica-se que o maior contingente de encarcerados e a maior capacidade efetiva de abrigar presos está na Grande Florianópolis, ao passo que o número de presos nas outras regiões do Estado de Santa Catarina é mais ou menos equivalente (de 1.239 a 2.030 em cada região do Estado). A área do território catarinense que tem a menor capacidade de receber presos é o Vale do Itajaí, até por conta da ausência de penitenciárias.

As regiões com maior excesso de presos são Vale do Itajaí (com 1.274) e Grande Florianópolis (com 1.190). As demais regiões catarinenses apresentam número excedente por volta dos 700 a 800 presos, excetuando-se o Planalto Serrano, que tem apenas 406 presos a mais do que comporta.

Em Santa Catarina são 11.867 presos, contra uma capacidade de absorção de 6.817, resultando num excesso de contingente de mais de 5.000 encarcerados, o que representa 74% de excesso, um número bastante elevado.

GRANDE FLORIANÓPOLIS

Efetivo carcerário	3.584
Capacidade	2.494
Excesso de Presos	1.190

VALE DO ITAJAÍ

Efetivo carcerário	2.030
Capacidade	745
Excesso de Presos	1.274

REGIÃO NORTE

Efetivo carcerário	1.630
Capacidade	906
Excesso de Presos	724

REGIÃO SUL

Efetivo carcerário	1.717
Capacidade	895
Excesso de Presos	822

REGIÃO OESTE

Efetivo carcerário	1.667
--------------------	-------

Capacidade	950
Excesso de Presos	727

PLANALTO SERRANO

Efetivo carcerário	1.239
Capacidade	827
Excesso de Presos	406

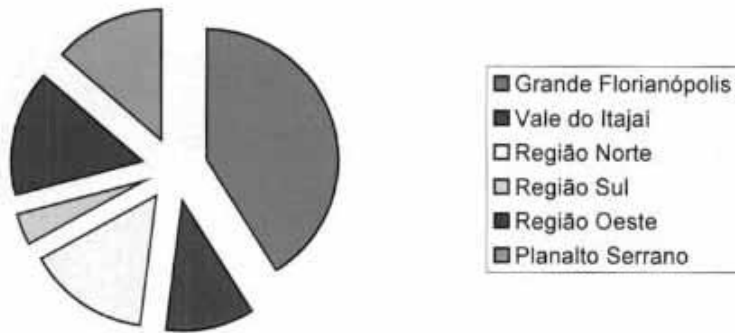
NÚMEROS GERAIS – ESTADO DE SANTA CATARINA

Efetivo carcerário	11.867
Capacidade	6.817
Excesso de Presos	5.050


Excesso de Presos



Número de Vagas



ALGUNS DADOS DESTACADOS SOBRE AS UNIDADES PRISIONAIS



No presente tópico, pinça-se, em meio a inúmeros dados coletados durante as visitas do Projeto de Revitalização da Execução Penal, os mais destacados, sobre aspectos primordiais relativos a todas as áreas dos estabelecimentos prisionais, mostrando a quantas anda o sistema e em que locais há necessidade de melhorias ou soluções normativas institucionais por parte da Corregedoria-Geral da Justiça.

Infere-se dos dados que aproximadamente metade dos estabelecimentos prisionais de Santa Catarina possui vigilância eletrônica (19 de 38); dentista no estabelecimento (18 de 38); psicólogo no estabelecimento (18 de 38); assistente social na unidade (17 de 38); e atividades educacionais (19 de 38). A maior parte dos estabelecimentos conta com Conselho da Comunidade (24 de 38) e com médico atendendo no próprio estabelecimento (22 de 38). Já os dados mais preocupantes dizem respeito ao número reduzido de unidades prisionais que contam com Conselho Disciplinar (apenas 14 das 38) e, mormente, advogado dando atendimento dentro do estabelecimento (tão-somente 8 dos 38, o que representa 21%). Tendo em vista que não há Defensoria Pública e raríssimos são os estabelecimentos que contam com advogado, avolumam-se os casos de presos que possuem direitos (progressão, saída temporária, liberdade), mas que não conseguem formalizar seus pedidos, deixando de ter seus direitos atendidos.

O número de fugas ocorridas nos últimos 12 meses (371) e de mortes dentro do estabelecimento (39) mostra que há certa fragilidade dos estabelecimentos prisionais e que é necessário equacionar o problema de segurança. Registre-se, por fim, que algumas das mortes foram decorrentes de causas naturais, não tendo relação direta com problemas institucionais.

Seguem os dados estatísticos:

EXISTÊNCIA DE VIGILÂNCIA ELETRÔNICA (Câmeras etc.):

ESTADO DE SANTA CATARINA

19 de 38

I – Grande Florianópolis:	50%
1 – Complexo Penitenciário de São Pedro de Alcântara	Sim
2 – Complexo Penitenciário da Capital	Sim
3 – Presídio Masculino de Florianópolis	Sim
4 – Presídio Feminino de Florianópolis	Sim
5 – Presídio Regional de Tijucas	Não
6 – Colônia Penal Agrícola da Palhoça	Não
7 – Casa do Albergado de Florianópolis	Não
8 – Hospital de Custódia e Tratamento Psiquiátrico de Florianópolis	Não
II – Vale do Itajaí:	14,3%
9 – Presídio Regional de Itajaí	Não
10 – Presídio Regional de Balneário Camboriú	Não
11 – Presídio Regional de Blumenau	Sim
12 – Presídio Regional de Rio do Sul	Não
13 – Unidade Prisional Avançada de Brusque	Não
14 – Unidade Prisional Avançada de Indaial	Não
15 – Unidade Prisional Avançada de Ituporanga	Não
III – Região Norte:	100%
16 – Penitenciária Industrial de Joinville	Sim
17 – Presídio Regional de Joinville	Sim
18 – Presídio Regional de Jaraguá do Sul	Sim
19 – Presídio Regional de Mafra	Sim
20 – Unidade Prisional Avançada de Porto União	Sim
IV – Região Sul:	66,7%
21 – Penitenciária Sul (Criciúma)	Sim
22 – Presídio Regional de Tubarão	Sim
23 – Presídio Regional de Araranguá	Não
24 – Presídio Regional de Criciúma	Sim
25 – Unidade Prisional Avançada de Laguna	Sim
26 – Unidade Prisional Avançada de Imbituba	Não
V – Região Oeste:	37,5%
27 – Penitenciária Agrícola de Chapecó	Sim
28 – Presídio Regional de Chapecó	Não
29 – Presídio Regional de Concórdia	Sim
30 – Presídio Regional de Xanxerê	Não
31 – Presídio Regional de Joaçaba	Sim
32 – Unidade Prisional Avançada de São Miguel do Oeste	Não
33 – Unidade Prisional Avançada de Capinzal	Não
34 – Casa do Albergado de Chapecó	Não
VI – Planalto Serrano:	50%
35 – Penitenciária Regional de Curitibaanos	Sim
36 – Presídio Regional de Lages	Não
37 – Presídio Regional de Caçador	Sim
38 – Unidade Prisional Avançada de Correia Pinto	Não

EXISTÊNCIA DE CONSELHO DISCIPLINAR:

ESTADO DE SANTA CATARINA

14 de 38

I – Grande Florianópolis:	25%
1 – Complexo Penitenciário de São Pedro de Alcântara	Sim
2 – Complexo Penitenciário da Capital	Sim
3 – Presídio Masculino de Florianópolis	Não
4 – Presídio Feminino de Florianópolis	Não
5 – Presídio Regional de Tijucas	Não
6 – Colônia Penal Agrícola da Palhoça	Não
7 – Casa do Albergado de Florianópolis	Não
8 – Hospital de Custódia e Tratamento Psiquiátrico de Florianópolis	Não
II – Vale do Itajaí:	28,5%
9 – Presídio Regional de Itajaí	Não
10 – Presídio Regional de Balneário Camboriú	Não
11 – Presídio Regional de Blumenau	Sim
12 – Presídio Regional de Rio do Sul	Sim
13 - Unidade Prisional Avançada de Brusque	Não
14 – Unidade Prisional Avançada de Indaial	Não
15 – Unidade Prisional Avançada de Ituporanga	Não
III – Região Norte:	60%
16 – Penitenciária Industrial de Joinville	Sim
17 – Presídio Regional de Joinville	Sim
18 – Presídio Regional de Jaraguá do Sul	Não
19 – Presídio Regional de Mafra	Sim
20 – Unidade Prisional Avançada de Porto União	Não
IV – Região Sul:	50%
21 – Penitenciária Sul (Criciúma)	Sim
22 – Presídio Regional de Tubarão	Não
23 – Presídio Regional de Araranguá	Sim
24 – Presídio Regional de Criciúma	Sim
25 – Unidade Prisional Avançada de Laguna	Não
26 – Unidade Prisional Avançada de Imbituba	Não
V – Região Oeste:	50%
27 – Penitenciária Agrícola de Chapecó	Sim
28 – Presídio Regional de Chapecó	Não
29 – Presídio Regional de Concórdia	Sim
30 – Presídio Regional de Xanxerê	Não
31 – Presídio Regional de Joaçaba	Sim
32 – Unidade Prisional Avançada de São Miguel do Oeste	Não
33 – Unidade Prisional Avançada de Capinzal	Não
34 – Casa do Albergado de Chapecó	Sim
VI – Planalto Serrano:	0%
35 – Penitenciária Regional de Curitibaanos	Não
36 – Presídio Regional de Lages	Não
37 – Presídio Regional de Caçador	Não
38 – Unidade Prisional Avançada de Correia Pinto	Não

EXISTÊNCIA DE MÉDICO NO ESTABELECIMENTO:

ESTADO DE SANTA CATARINA

22 de 38

I – Grande Florianópolis:

	50%
1 – Complexo Penitenciário de São Pedro de Alcântara	Sim
2 – Complexo Penitenciário da Capital	Sim
3 – Presídio Masculino de Florianópolis	Não
4 – Presídio Feminino de Florianópolis	Sim
5 – Presídio Regional de Tijucas	Não
6 – Colônia Penal Agrícola da Palhoça	Não
7 – Casa do Albergado de Florianópolis	Não
8 – Hospital de Custódia e Tratamento Psiquiátrico de Florianópolis	Sim

II – Vale do Itajaí:

	71,4%
9 – Presídio Regional de Itajaí	Sim
10 – Presídio Regional de Balneário Camboriú	Sim
11 – Presídio Regional de Blumenau	Sim
12 – Presídio Regional de Rio do Sul	Sim
13 - Unidade Prisional Avançada de Brusque	Não
14 – Unidade Prisional Avançada de Indaial	Não
15 – Unidade Prisional Avançada de Ituporanga	Sim

III – Região Norte:

	40%
16 – Penitenciária Industrial de Joinville	Sim
17 – Presídio Regional de Joinville	Não
18 – Presídio Regional de Jaraguá do Sul	Não
19 – Presídio Regional de Mafra	Sim
20 – Unidade Prisional Avançada de Porto União	Não

IV – Região Sul:


	83,3%
21 – Penitenciária Sul (Criciúma)	Sim
22 – Presídio Regional de Tubarão	Não
23 – Presídio Regional de Araranguá	Sim
24 – Presídio Regional de Criciúma	Sim
25 – Unidade Prisional Avançada de Laguna	Sim
26 – Unidade Prisional Avançada de Imbituba	Sim

V – Região Oeste:

	37,5%
27 – Penitenciária Agrícola de Chapecó	Sim
28 – Presídio Regional de Chapecó	Sim
29 – Presídio Regional de Concórdia	Sim
30 – Presídio Regional de Xanxerê	Não
31 – Presídio Regional de Joaçaba	Não
32 – Unidade Prisional Avançada de São Miguel do Oeste	Não
33 – Unidade Prisional Avançada de Capinzal	Não
34 – Casa do Albergado de Chapecó	Não

VI – Planalto Serrano:

	75%
35 – Penitenciária Regional de Curitibanos	Sim
36 – Presídio Regional de Lages	Sim
37 – Presídio Regional de Caçador	Sim

**EXISTÊNCIA DE DENTISTA NO ESTABELECIMENTO:****ESTADO DE SANTA CATARINA****18 de 38****I – Grande Florianópolis:**

62,5%

1 – Complexo Penitenciário de São Pedro de Alcântara	Sim
2 – Complexo Penitenciário da Capital	Sim
3 – Presídio Masculino de Florianópolis	Não
4 – Presídio Feminino de Florianópolis	Sim
5 – Presídio Regional de Tijucas	Não
6 – Colônia Penal Agrícola da Palhoça	Sim
7 – Casa do Albergado de Florianópolis	Não
8 – Hospital de Custódia e Tratamento Psiquiátrico de Florianópolis	Sim

II – Vale do Itajaí:

42,8%

9 – Presídio Regional de Itajaí	Sim
10 – Presídio Regional de Balneário Camboriú	Sim
11 – Presídio Regional de Blumenau	Sim
12 – Presídio Regional de Rio do Sul	Não
13 – Unidade Prisional Avançada de Brusque	Não
14 – Unidade Prisional Avançada de Indaial	Não
15 – Unidade Prisional Avançada de Ituporanga	Não

III – Região Norte:

60%

16 – Penitenciária Industrial de Joinville	Sim
17 – Presídio Regional de Joinville	Sim
18 – Presídio Regional de Jaraguá do Sul	Sim
19 – Presídio Regional de Mafra	Não
20 – Unidade Prisional Avançada de Porto União	Não

IV – Região Sul:

33,3%

21 – Penitenciária Sul (Criciúma)	Não
22 – Presídio Regional de Tubarão	Não
23 – Presídio Regional de Araranguá	Não
24 – Presídio Regional de Criciúma	Sim
25 – Unidade Prisional Avançada de Laguna	Não
26 – Unidade Prisional Avançada de Imbituba	Sim

V – Região Oeste:

37,5%

27 – Penitenciária Agrícola de Chapecó	Sim
28 – Presídio Regional de Chapecó	Sim
29 – Presídio Regional de Concórdia	Sim
30 – Presídio Regional de Xanxerê	Não
31 – Presídio Regional de Joaçaba	Não
32 – Unidade Prisional Avançada de São Miguel do Oeste	Não
33 – Unidade Prisional Avançada de Capinzal	Não
34 – Casa do Albergado de Chapecó	Não

VI – Planalto Serrano:

50%

35 – Penitenciária Regional de Curitibaanos	sim
36 – Presídio Regional de Lages	não

37 – Presídio Regional de Caçador
38 – Unidade Prisional Avançada de Correia Pinto

sim
não



EXISTÊNCIA DE PSICÓLOGO NO ESTABELECIMENTO:

ESTADO DE SANTA CATARINA

18 de 38

I – Grande Florianópolis:

62,5%

- | | |
|---|-----|
| 1 – Complexo Penitenciário de São Pedro de Alcântara | Sim |
| 2 – Complexo Penitenciário da Capital | Sim |
| 3 – Presídio Masculino de Florianópolis | Não |
| 4 – Presídio Feminino de Florianópolis | Sim |
| 5 – Presídio Regional de Tijucas | Não |
| 6 – Colônia Penal Agrícola da Palhoça | Sim |
| 7 – Casa do Albergado de Florianópolis | Não |
| 8 – Hospital de Custódia e Tratamento Psiquiátrico de Florianópolis | Sim |

II – Vale do Itajaí:

57,1%

- | | |
|---|-----|
| 9 – Presídio Regional de Itajaí | Sim |
| 10 – Presídio Regional de Balneário Camboriú | Sim |
| 11 – Presídio Regional de Blumenau | Sim |
| 12 – Presídio Regional de Rio do Sul | Não |
| 13 – Unidade Prisional Avançada de Brusque | Não |
| 14 – Unidade Prisional Avançada de Indaial | Não |
| 15 – Unidade Prisional Avançada de Ituporanga | Sim |

III – Região Norte:

40%

- | | |
|--|-----|
| 16 – Penitenciária Industrial de Joinville | Sim |
| 17 – Presídio Regional de Joinville | Não |
| 18 – Presídio Regional de Jaraguá do Sul | Sim |
| 19 – Presídio Regional de Mafra | Não |
| 20 – Unidade Prisional Avançada de Porto União | Não |

IV – Região Sul:

50%

- | | |
|---|-----|
| 21 – Penitenciária Sul (Criciúma) | Sim |
| 22 – Presídio Regional de Tubarão | Não |
| 23 – Presídio Regional de Araranguá | Sim |
| 24 – Presídio Regional de Criciúma | Não |
| 25 – Unidade Prisional Avançada de Laguna | Não |
| 26 – Unidade Prisional Avançada de Imbituba | Sim |

V – Região Oeste:

25%

- | | |
|--|-----|
| 27 – Penitenciária Agrícola de Chapecó | Sim |
| 28 – Presídio Regional de Chapecó | Não |
| 29 – Presídio Regional de Concórdia | Sim |
| 30 – Presídio Regional de Xanxerê | Não |
| 31 – Presídio Regional de Joaçaba | Não |
| 32 – Unidade Prisional Avançada de São Miguel do Oeste | Não |
| 33 – Unidade Prisional Avançada de Capinzal | Não |
| 34 – Casa do Albergado de Chapecó | Não |

VI – Planalto Serrano:

50%

- | | |
|---|-----|
| 35 – Penitenciária Regional de Curitibaanos | Sim |
|---|-----|

36 – Presídio Regional de Lages
37 – Presídio Regional de Caçador
38 – Unidade Prisional Avançada de Correia Pinto

Não
Sim
Não



EXISTÊNCIA DE ADVOGADO NO ESTABELECIMENTO:

ESTADO DE SANTA CATARINA

8 de 38

I – Grande Florianópolis:

37,5%

1 – Complexo Penitenciário de São Pedro de Alcântara	Sim
2 – Complexo Penitenciário da Capital	Sim
3 – Presídio Masculino de Florianópolis	Não
4 – Presídio Feminino de Florianópolis	Não
5 – Presídio Regional de Tijucas	Não
6 – Colônia Penal Agrícola da Palhoça	Não
7 – Casa do Albergado de Florianópolis	Não
8 – Hospital de Custódia e Tratamento Psiquiátrico de Florianópolis	Sim

II – Vale do Itajaí:

0%

9 – Presídio Regional de Itajaí	Não
10 – Presídio Regional de Balneário Camboriú	Não
11 – Presídio Regional de Blumenau	Não
12 – Presídio Regional de Rio do Sul	Não
13 – Unidade Prisional Avançada de Brusque	Não
14 – Unidade Prisional Avançada de Indaial	Não
15 – Unidade Prisional Avançada de Ituporanga	Não

III – Região Norte:

20%

16 – Penitenciária Industrial de Joinville	Sim
17 – Presídio Regional de Joinville	Não
18 – Presídio Regional de Jaraguá do Sul	Não
19 – Presídio Regional de Mafra	Não
20 – Unidade Prisional Avançada de Porto União	Não

IV – Região Sul:

16,7%

21 – Penitenciária Sul (Criciúma)	Sim
22 – Presídio Regional de Tubarão	Não
23 – Presídio Regional de Araranguá	Não
24 – Presídio Regional de Criciúma	Não
25 – Unidade Prisional Avançada de Laguna	Não
26 – Unidade Prisional Avançada de Imbituba	Não

V – Região Oeste:

25%

27 – Penitenciária Agrícola de Chapecó	Sim
28 – Presídio Regional de Chapecó	Não
29 – Presídio Regional de Concórdia	Sim
30 – Presídio Regional de Xanxerê	Não
31 – Presídio Regional de Joaçaba	Não
32 – Unidade Prisional Avançada de São Miguel do Oeste	Não
33 – Unidade Prisional Avançada de Capinzal	Não
34 – Casa do Albergado de Chapecó	Não

VI – Planalto Serrano:

25%

35 – Penitenciária Regional de Curitiba	Sim
36 – Presídio Regional de Lages	Não
37 – Presídio Regional de Caçador	Não
38 – Unidade Prisional Avançada de Correia Pinto	Não



EXISTÊNCIA DE ASSISTENTE SOCIAL NO ESTABELECIMENTO:

ESTADO DE SANTA CATARINA

17 de 38

I – Grande Florianópolis:	62,5%
1 – Complexo Penitenciário de São Pedro de Alcântara	Sim
2 – Complexo Penitenciário da Capital	Sim
3 – Presídio Masculino de Florianópolis	Sim
4 – Presídio Feminino de Florianópolis	Não
5 – Presídio Regional de Tijucas	Sim
6 – Colônia Penal Agrícola da Palhoça	Não
7 – Casa do Albergado de Florianópolis	Não
8 – Hospital de Custódia e Tratamento Psiquiátrico de Florianópolis	Sim
II – Vale do Itajaí:	0%
9 – Presídio Regional de Itajaí	Não
10 – Presídio Regional de Balneário Camboriú	Não
11 – Presídio Regional de Blumenau	Não
12 – Presídio Regional de Rio do Sul	Não
13 – Unidade Prisional Avançada de Brusque	Não
14 – Unidade Prisional Avançada de Indaial	Não
15 – Unidade Prisional Avançada de Ituporanga	Não
III – Região Norte:	60%
16 – Penitenciária Industrial de Joinville	Sim
17 – Presídio Regional de Joinville	Sim
18 – Presídio Regional de Jaraguá do Sul	Sim
19 – Presídio Regional de Mafra	Não
20 – Unidade Prisional Avançada de Porto União	Não
IV – Região Sul:	66,7%
21 – Penitenciária Sul (Criciúma)	Sim
22 – Presídio Regional de Tubarão	Não
23 – Presídio Regional de Araranguá	Sim
24 – Presídio Regional de Criciúma	Sim
25 – Unidade Prisional Avançada de Laguna	Sim
26 – Unidade Prisional Avançada de Imbituba	Não
V – Região Oeste:	37,5%
27 – Penitenciária Agrícola de Chapecó	Sim
28 – Presídio Regional de Chapecó	Não
29 – Presídio Regional de Concórdia	Sim
30 – Presídio Regional de Xanxerê	Não
31 – Presídio Regional de Joaçaba	Não
32 – Unidade Prisional Avançada de São Miguel do Oeste	Sim
33 – Unidade Prisional Avançada de Capinzal	Não
34 – Casa do Albergado de Chapecó	Não

VI – Planalto Serrano:	50%
35 – Penitenciária Regional de Curitiba	Sim
36 – Presídio Regional de Lages	Sim
37 – Presídio Regional de Caçador	Não
38 – Unidade Prisional Avançada de Correia Pinto	Não



EXISTÊNCIA DE CONSELHO DA COMUNIDADE:

ESTADO DE SANTA CATARINA

24 de 38

I – Grande Florianópolis:

	50%
1 – Complexo Penitenciário de São Pedro de Alcântara	Não
2 – Complexo Penitenciário da Capital	Sim
3 – Presídio Masculino de Florianópolis	Não
4 – Presídio Feminino de Florianópolis	Sim
5 – Presídio Regional de Tijucas	Sim
6 – Colônia Penal Agrícola da Palhoça	Não
7 – Casa do Albergado de Florianópolis	Não
8 – Hospital de Custódia e Tratamento Psiquiátrico de Florianópolis	Sim

II – Vale do Itajaí:

	57,1%
9 – Presídio Regional de Itajaí	Sim
10 – Presídio Regional de Balneário Camboriú	Não
11 – Presídio Regional de Blumenau	Sim
12 – Presídio Regional de Rio do Sul	Sim
13 – Unidade Prisional Avançada de Brusque	Não
14 – Unidade Prisional Avançada de Indaial	Não
15 – Unidade Prisional Avançada de Ituporanga	Sim

III – Região Norte:

	100%
16 – Penitenciária Industrial de Joinville	Sim
17 – Presídio Regional de Joinville	Sim
18 – Presídio Regional de Jaraguá do Sul	Sim
19 – Presídio Regional de Mafra	Sim
20 – Unidade Prisional Avançada de Porto União	Sim

IV – Região Sul:

	50%
21 – Penitenciária Sul (Criciúma)	Não
22 – Presídio Regional de Tubarão	Não
23 – Presídio Regional de Araranguá	Sim
24 – Presídio Regional de Criciúma	Sim
25 – Unidade Prisional Avançada de Laguna	Sim
26 – Unidade Prisional Avançada de Imbituba	Não

V – Região Oeste:

	75%
27 – Penitenciária Agrícola de Chapecó	Sim
28 – Presídio Regional de Chapecó	Sim
29 – Presídio Regional de Concórdia	Sim
30 – Presídio Regional de Xanxerê	Sim
31 – Presídio Regional de Joaçaba	Não
32 – Unidade Prisional Avançada de São Miguel do Oeste	Sim
33 – Unidade Prisional Avançada de Capinzal	Não
34 – Casa do Albergado de Chapecó	Sim

VI – Planalto Serrano:	50%
35 – Penitenciária Regional de Curitibaanos	Não
36 – Presídio Regional de Lages	Sim
37 – Presídio Regional de Caçador	Não
38 – Unidade Prisional Avançada de Correia Pinto	Sim

**EXISTÊNCIA DE ATIVIDADES EDUCACIONAIS NO ESTABELECIMENTO (su-
pletivos, cursos de primeiro grau, atividades educativas):**

ESTADO DE SANTA CATARINA

19 de 38

I – Grande Florianópolis:

75%

1 – Complexo Penitenciário de São Pedro de Alcântara	Sim
2 – Complexo Penitenciário da Capital	Sim
3 – Presídio Masculino de Florianópolis	Sim
4 – Presídio Feminino de Florianópolis	Sim
5 – Presídio Regional de Tijucas	Sim
6 – Colônia Penal Agrícola da Palhoça	Não
7 – Casa do Albergado de Florianópolis	Não
8 – Hospital de Custódia e Tratamento Psiquiátrico de Florianópolis	Sim

II – Vale do Itajaí:

28,5%

9 – Presídio Regional de Itajaí	Não
10 – Presídio Regional de Balneário Camboriú	Não
11 – Presídio Regional de Blumenau	Não
12 – Presídio Regional de Rio do Sul	Sim
13 - Unidade Prisional Avançada de Brusque	Não
14 – Unidade Prisional Avançada de Indaial	Não
15 – Unidade Prisional Avançada de Ituporanga	Sim

III – Região Norte:

20%

16 – Penitenciária Industrial de Joinville	Sim
17 – Presídio Regional de Joinville	Não
18 – Presídio Regional de Jaraguá do Sul	Não
19 – Presídio Regional de Mafra	Não
20 – Unidade Prisional Avançada de Porto União	Não

IV – Região Sul:

83,3%

21 – Penitenciária Sul (Criciúma)	Sim
22 – Presídio Regional de Tubarão	Não
23 – Presídio Regional de Araranguá	Sim
24 – Presídio Regional de Criciúma	Sim
25 – Unidade Prisional Avançada de Laguna	Sim
26 – Unidade Prisional Avançada de Imbituba	Sim

V – Região Oeste:

37,5%

27 – Penitenciária Agrícola de Chapecó	Sim
28 – Presídio Regional de Chapecó	Não
29 – Presídio Regional de Concórdia	Sim
30 – Presídio Regional de Xanxerê	Não
31 – Presídio Regional de Joaçaba	Não
32 – Unidade Prisional Avançada de São Miguel do Oeste	Sim

33 – Unidade Prisional Avançada de Capinzal
34 – Casa do Albergado de Chapecó

Não
Não

VI – Planalto Serrano:

35 – Penitenciária Regional de Curitiba
36 – Presídio Regional de Lages
37 – Presídio Regional de Caçador
38 – Unidade Prisional Avançada de Correia Pinto

50%
Sim
Não
Sim
Não



SEGURANÇA DAS UNIDADES PRISIONAIS

REGIÃO & UNIDADE PRISIONAL	FUGAS	MORTES
Estado de Santa Catarina	371	39
I – Grande Florianópolis:	158	17
1 – Complexo Penitenciário de São Pedro de Alcântara	0	10
2 – Complexo Penitenciário da Capital	24	3
3 – Presídio Masculino de Florianópolis	19	1
4 – Presídio Feminino de Florianópolis	2	0
5 – Presídio Regional de Tijucas	5	2
6 – Colônia Penal Agrícola da Palhoça	0	0
7 – Casa do Albergado de Florianópolis	108	0
8 – Hospital de Custódia e Tratamento Psiquiátrico	0	1
II – Vale do Itajaí:	27	2
9 – Presídio Regional de Itajaí	15	0
10 – Presídio Regional de Balneário Camboriú	7	1
11 – Presídio Regional de Blumenau	1	0
12 – Presídio Regional de Rio do Sul	0	1
13 – Unidade Prisional Avançada de Brusque	0	0
14 – Unidade Prisional Avançada de Indaial	3	0
15 – Unidade Prisional Avançada de Ituporanga	1	0
III – Região Norte:	99	3
16 – Penitenciária Industrial de Joinville	32	1
17 – Presídio Regional de Joinville	63	2
18 – Presídio Regional de Jaraguá do Sul	-	-
19 – Presídio Regional de Mafra	-	-
20 – Unidade Prisional Avançada de Porto União	4	0
IV – Região Sul:	30	10
21 – Penitenciária Sul (Criciúma)	3	3
22 – Presídio Regional de Tubarão	2	1
23 – Presídio Regional de Araranguá	17	2
24 – Presídio Regional de Criciúma	7	4
25 – Unidade Prisional Avançada de Laguna	0	0
26 – Unidade Prisional Avançada de Imbituba	1	0

42 Poder Judiciário
de Santa Catarina
C.G.J.
Fl. 203
6

V – Região Oeste:	29	4
27 – Penitenciária Agrícola de Chapecó	1	1
28 – Presídio Regional de Chapecó	0	0
29 – Presídio Regional de Concórdia	0	0
30 – Presídio Regional de Xanxerê	0	0
31 – Presídio Regional de Joaçaba	3	2
32 – Unidade Prisional Avançada de São Miguel do Oeste	24	1
33 – Unidade Prisional Avançada de Capinzal	1	0
34 – Casa do Albergado de Chapecó	0	0
VI – Planalto Serrano:	28	3
35 – Penitenciária Regional de Curitibanos	12	0
36 – Presídio Regional de Lages	0	1
37 – Presídio Regional de Caçador	15	2
38 – Unidade Prisional Avançada de Correia Pinto	1	0